



СОЮЗ ПРОИЗВОДИТЕЛЕЙ ЦЕМЕНТА
СОЮЗЦЕМЕНТ

ЦЕМЕНТНОЕ ОБОЗРЕНИЕ

ФЕВРАЛЬ 2026 ГОДА

Москва, 2026 год

<https://soyuzcem.ru/>



СОЮЗЦЕМЕНТ



МАКРОИНДИКАТОРЫ



Показатели за январь 2026 года
к январю 2025 года

99.2 %

Индекс промышленного производства за январь 2026 г. показывает снижение **-0.8%** к аналогичному периоду 2025 г., но при этом рост индекса января 2026 г. по сравнению с декабрем 2025 г. показал снижение на **-23.7%**.

67.3%

Индекс производства цементной продукции за январь 2026 г. показывает снижение относительно прошлого года на **-32.7%**, но при этом отмечается снижение января 2026 г. к декабрю 2025 г. на **-43.4%**.

73.3%

(8 млн кв. м)

Ввод жилья в 2023 г. составил **110.4 млн кв. м** или **+7.5%** к 2022 г., что является **максимальным значением в новейшей истории РФ**.

В январе 2026 г. **ввод жилья** показывает снижение на **26.7%** к январю 2025 г., но при этом январь 2026 г. к декабрю 2025 г. показал снижение на **-52.8%**.

84%

(777.5 млрд руб.)

Индекс объема работ, выполненных по виду деятельности «Строительство», по итогам января 2026 г. снизился на **-16%** ниже уровня предыдущего года. В абсолютном выражении объем работ за январь 2026 г. уменьшился на **-89.3 млрд руб.** к январю 2025 г. или **-16%**, но при этом январь 2026 г. к декабрю 2025 г. показал снижение на **-73.2%**.

86.1%

В январе 2026 г. **индекс неметаллической промышленной продукции** показал снижение на **-13.9%**, и сезонное снижение января 2026 г. к декабрю 2025 г. на **-28.1%**.

322

сертификатов

На **10 марта 2026 г.** в рамках обязательной сертификации сертификаты на свою продукцию получили **71** производителей цемента, в том числе **100%** производителей цемента в России.

ДИНАМИКА Ж/Д ПЕРЕВОЗОК РФ

Ж/Д перевозки цемента за январь - февраль 2026 г.

Показатель	Январь 2026	Февраль 2026	Январь - Февраль 2026
Ж/Д перевозка цемента, тыс. тонн	740.7	1020.5	1761.2

✓ Объем перевозок ж/д транспортом по итогам января - февраль 2026 г. составил **1761.2 тыс. тонн**, что ниже показателя за январь - февраля 2025 г. на **-27.6%**.

✓ Объем перевозок ж/д транспортом по итогам февраля 2026 г. составил **1020.5 тыс. тонн**, что ниже показателя февраля 2025 г. на **-23.6%** и **выше** показателя января 2026 г. на **+37.8%**.

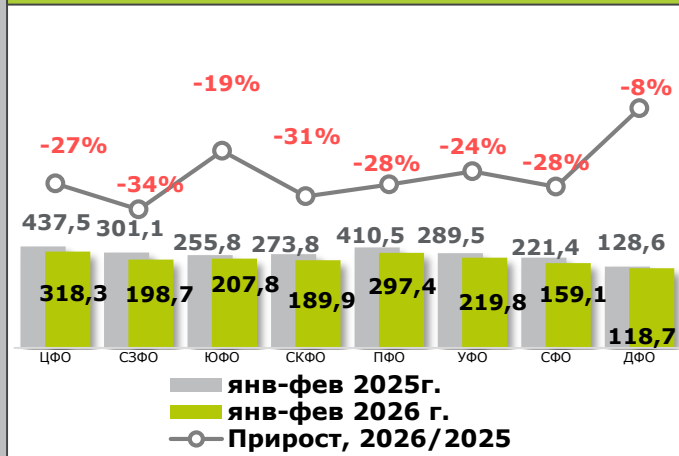
Индексы оценки потребления цемента за январе 2026 г. и по факту ж/д в января-февраля 2026 г.

Показатель	Январь 2026 / Январь 2025	Февраль 2026 / Февраль 2025	Янв. - фев. 2026 / Янв. - фев. 2025
Перевозка цемента ж/д транспортом (факт)	↓ -32.4%	↓ -23.6%	↓ -27.6%
Потребление цемента ж/д + авто (оценка)	↓ -32.1%	↓ -20.5%	↓ -25.7%

ДИНАМИКА РЫНКА ЦЕМЕНТА РФ

Показатель	Декабрь 2025 (факт)	Январь 2026 (факт)	Февраль 2026 г. (оценка)	Янв. – фев. 2026г. (оценка)
Производство цемента, млн т	3.2	1.8	2.4	4.2
Потребление цемента, млн т	3.4	1.8	2.6	4.5
Импорт, млн т	0.2	0.1	0.2	0.3
Экспорт, млн т	0.1	0.03	0.04	0.07
Цена с НДС и доставкой, руб./т	9 226.7	9 375.1	Н/Д	Н/Д

Итоги потребления цемента по ФО в РФ за январь-февраль 2026 г., тыс. т

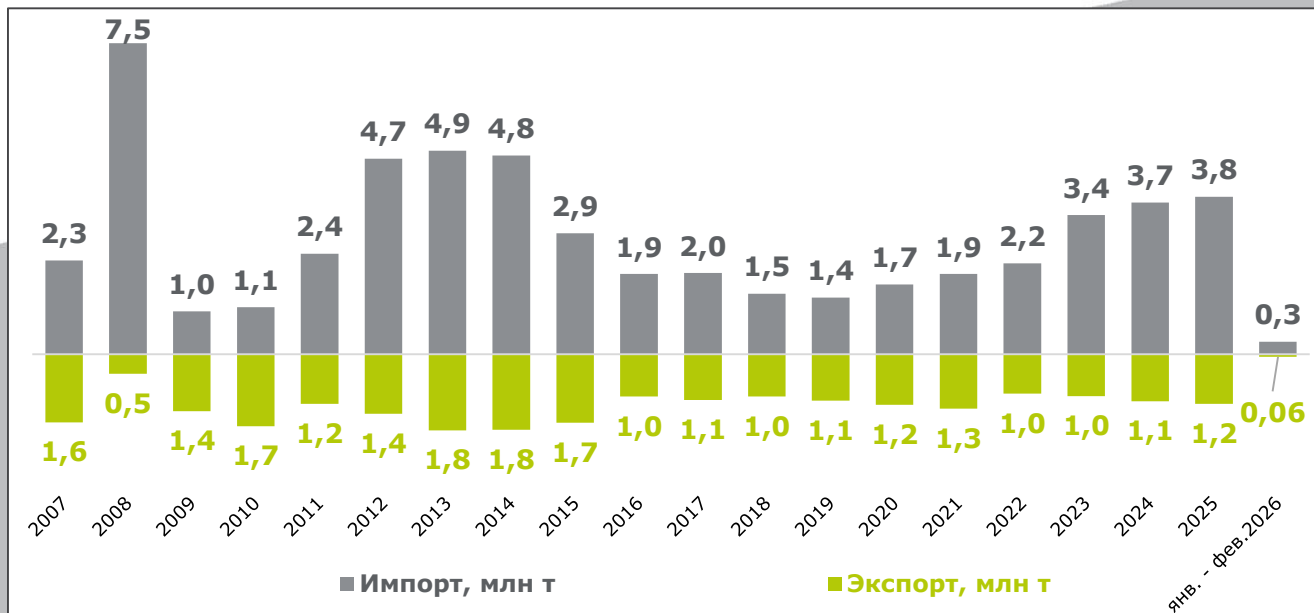


Годовой объем потребления в РФ, млн т



- По факту января 2026 г. объем производства цемента в России сократился на **-32.7%** к январю 2025 г. и составил **1.8 млн тонн**.
- Потребление за аналогичный период достигло **1.8 млн тонн** или снижение на **-32.1%** к январю 2025 г., а к декабрю 2025 г. снижение составило **-45.6%**.
- По оценке февраля 2026 г. объем потребления снизился на **-20.5%** к февралю 2025 г., а к январю 2026 г. сезонный рост на **+41.6%**.
- По оценке января - февраля 2026 г. объем потребления снизился на **-25.7%** к январю - февралю 2025 г. и составил **-4.5 млн тонн**.
- В среднесрочном прогнозе ожидается снижение темпов в строительной отрасли в 2026 г., а цементная отрасль будет соответствовать этим трендам. По итогам 2026 года ожидается снижение объемов потребления в РФ не менее, чем на **20%**, по пессимистическим прогнозам – до **минус 26%**.
- Положительными факторами для отрасли станут антикризисные мероприятия Правительства РФ: пакеты поддержки экономики, системообразующих предприятий и населения, а также реновация жилого фонда, реализация проектов комплексного освоения территорий, увеличение доли строительства цементобетонных дорог, выполнение национального проекта «Жильё и городская среда», реализация социальных инициатив Президента России В.В. Путина.

Динамика ввоза и вывоза цемента РФ за январь 2026г.



Импорт янв. – фев. 2026г.
262.2 тыс. тонн
(-23.3% к 2025 г.)



Экспорт янв. – фев. 2026г.
64.2 тыс. тонн
(-57.2% к 2025 г.)

- По оценке января - февраля 2026 г. импорт цемента в Россию снизился на **-23.3% (-79.5 тыс. тонн)** по сравнению с январем - февралем 2025 г. и составил **262.2 тыс. тонн**.
- Экспорт за рассматриваемый период снизился на **-57.2% (-85.7 тыс. тонн)** по сравнению с январем - февралем 2025 г. и составил **64.2 тыс. тонн**.
- Качественный российский цемент востребован на внутреннем рынке и за рубежом. При этом потенциал для экспорта значительно больше, и текущий курс даст российским производителям ценовую конкурентоспособность на иностранных рынках после снятия санкций.

ЦЕМЕНТНАЯ ПРОМЫШЛЕННОСТЬ ЕАЭС

• Потребление цемента ЕАЭС:

- **▲9.2%** 2021 г.
- **▲2.0%** 2022 г.
- **▲3.3%** 2023 г.
- **▲2.9%** 2024 г.
- **▼-1.3%** 2025 г.

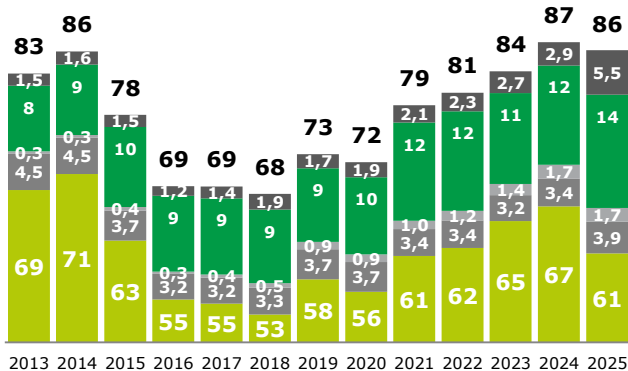
• Динамика годового потребления цемента от пикового 2014 г. до 2025 г.:

- **▼-4.0%** - Мир
- **▲+0.2%** - ЕАЭС
- **▼-9.0%** - Россия

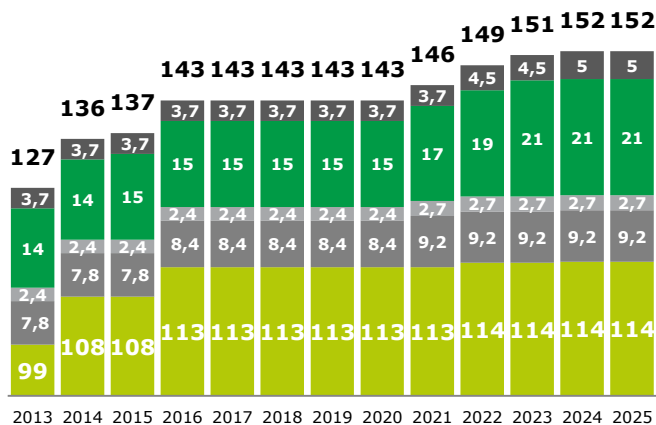
Ключевые тенденции на 2025 год в ЕАЭС

- Стагнация потребления цемента
- Рост строительного сектора как основного драйвера восстановления роста цементной отрасли
- Рост интеграции между членами ЕАЭС

Потребление цемента, млн т

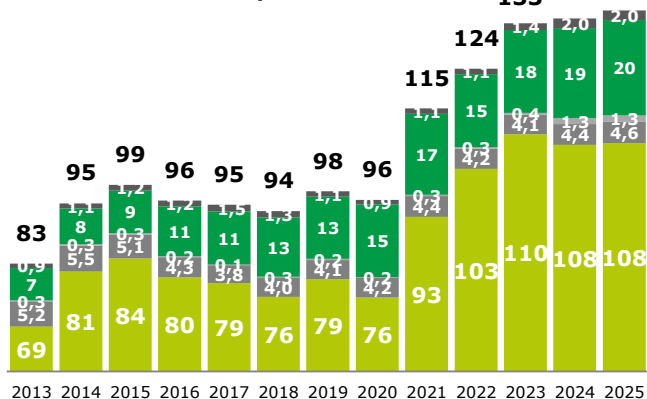


Мощность по цементу*, млн т



*с учетом законсервированных мощностей и планов к модернизации

Ввод жилья, млн м²



Источник: Статистические службы ЕАЭС и прогнозы компаний

ДАЙДЖЕСТ КЛЮЧЕВЫХ СОБЫТИЙ ЦЕМЕНТНОЙ ОТРАСЛИ В ФЕВРАЛЕ 2026 ГОДА

Стратегия развития строительной отрасли и ЖКХ до 2030 года с прогнозом до 2035 года должна быть актуализирована с учётом современных требований к этим секторам экономики не позднее 1 октября. Такое поручение дал Председатель Правительства РФ Михаил Мишустин по итогам профильной стратегической сессии, состоявшейся 25 ноября 2025 года. Этой работой займётся Минстрой России.

Ввод жилья в России в январе 2026 года снизился в сравнении с январем 2025 года на 26,7% - до 8 миллионов квадратных метров, свидетельствуют оперативные данные Росстата. В материалах ведомства указывается, что населением введено почти 5,7 миллиона квадратных метров жилья, что на 32,3% меньше показателя января 2025 года.

Объем потребления цемента в январе 2026 года может снизиться на 20–25% год к году, прогнозируют в ассоциации «СОЮЗЦЕМЕНТ», пишет «Коммерсантъ». На начало февраля, по данным организации, был установлен антирекорд по сбыту. В компании «ЦЕМРОС» говорят о падении потребления на 25% и отгруженных объемах, сопоставимых с кризисными 2008–2009 годами. Самая тревожная ситуация в Сибири, на Урале, Северном Кавказе и юге России, говорят в компании.

Комплексные минеральные вяжущие (КМВ) Приказом Минстроя России от 13 февраля 2026 г. № 82/пр внесены в Классификатор строительных ресурсов (КСР). Этому предшествовала целенаправленная работа АО «СОЮЗЦЕМЕНТ» в рамках проекта «Разработка номенклатуры комплексного минерального вяжущего и ее включение в классификатор строительных ресурсов».

Вице-премьер РФ Александр Новак на заседании на тему повышения устойчивости финансового сектора и отдельных отраслей экономики поручил профильным ведомствам проанализировать ситуацию в отрасли производства стройматериалов для оценки перспектив ее развития и оказания адресной поддержки конкретным предприятиям, сообщил кабмин.

Государственный контроль за строительными смесями, цементом и радиаторами, который с 2024-го осуществлялся в качестве эксперимента, будет законодательно закреплен уже с этого года. Такой законопроект Минпромторга одобрил кабмин, сообщают «Известия». Наличие в обороте любой доли фальсифицированного цемента неприемлемо, подчеркнули в объединении «СОЮЗЦЕМЕНТ».

Член Комитета по дорожному строительству АО «СОЮЗЦЕМЕНТ», руководитель проекта строительства транспортной инфраструктуры АО «ЦЕМРОС» Леонид Соловьёв выступил на XII Международной научно-практической конференции «Инновационные технологии: пути повышения межремонтных сроков службы автомобильных дорог», которая состоялась 28 января в МАДИ. В ее работе приняли участие представители консультативных органов и компаний-членов отраслевого объединения.

Цены на стройматериалы идут вниз – в отличие от себестоимости и цен на жилье, сообщает АН «Строительный бизнес». Минстрой России и Главгосэкспертиза России опубликовали «Показатели изменения стоимости индикативных ценообразующих строительных ресурсов» в январе 2026 года. Вывод однозначен – цены либо встали, либо идут вниз.

ДАЙДЖЕСТ КЛЮЧЕВЫХ СОБЫТИЙ ЦЕМЕНТНОЙ ОТРАСЛИ В ФЕВРАЛЕ 2026 ГОДА

Ассоциация НОПСМ и НО «СОЮЗЦЕМЕНТ» 10 февраля провели сессию по теме: «Устойчивое развитие промышленности строительных материалов на фоне сокращения потребления». Мероприятие состоялось в рамках форума «Стратегии ускорения темпов строительства 2026» XIV Международного форума-выставки «Сибирская строительная неделя - 2026». Сессия объединила экспертов – представителей власти, отраслевых союзов, ассоциаций и общественности.

Подписан меморандум о сотрудничестве между АО «Чеченцемент», Грозненским государственным нефтяным техническим университетом имени академика М. Д. Миллионщикова и комплексным научно-исследовательским институтом РАН. Документ закрепляет стратегическое партнёрство, направленное на создание научно-образовательного и опытно-производственного кластера «Технологии будущего».

Росимущество официально подтвердило передачу дальневосточного холдинга «Востокцемент» ППК «Военно-строительная компания» (Москва, структура Минобороны РФ). Заявление об этом глава ведомства Вадим Яковенко сделал на заседании комитета Госдумы по вопросам собственности, земельным и имущественным отношениям.

Импорт цемента в Кыргызстан вырос в 2,2 раза в 2025 году относительно 2024 года, следует из данных Нацстаткома. Всего из-за границы ввезено 1,2 млн тонн цемента, где большая часть поставок была из Узбекистана и Казахстана. Импорт цемента из Узбекистана вырос почти в пять раз, до чуть менее 700 тыс. тонн. Рост поставок из Казахстана был на уровне 1,1 раза, до 426 тыс. тонн.

Росаккредитация и НО «СОЮЗЦЕМЕНТ» подписали соглашение о взаимодействии между отраслевым объединением и ведомством в сфере контроля качества и соответствия обязательным требованиям выпускаемой в обращение и находящейся в обращении промышленной продукции. Подписи под документом поставили руководитель Росаккредитации Дмитрий Вольвач и директор НО «СОЮЗЦЕМЕНТ» Дарья Мартынкина. Соглашение подписано в рамках «Недели российского бизнеса» в Москве.

В 2028 году ожидается запуск первой очереди производства белорусских строительных материалов в Наро-Фоминске. Проектом занимается «БЦК-Союз», который принадлежит Белорусской цементной компании. В производственно-логистическом комплексе «Содружество» появится крупная перевалочная база цемента и газосиликатных блоков. Также будет построено несколько заводов.

Цементный и известковый заводы запустят в Забайкалье к концу 2028 года. На строительной площадке будущих заводов по производству стройматериалов побывала делегация во главе с председателем краевого парламента Кон Ен Ха. Инвестиции в «Забайкальский цементный завод» и «Забайкальский известковый завод» составят более 10 млрд рублей.

Как сообщили в статкоме Казахстана, за декабрь 2025 года было импортировано 50 тыс. тонн цемента. Импорт с начала года составил 1,2 млн тонн (+25,5% г/г, в 2024 году - 935,2 тыс. тонн). За декабрь 2025 года было экспортировано 197,1 тыс. тонн цемента. Экспорт с начала года составил 1,1 млн тонн (+26,3% г/г, в 2024 году - 877,6 тыс. тонн).